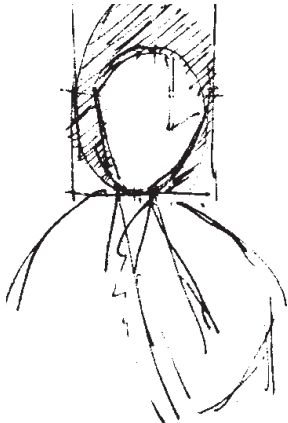



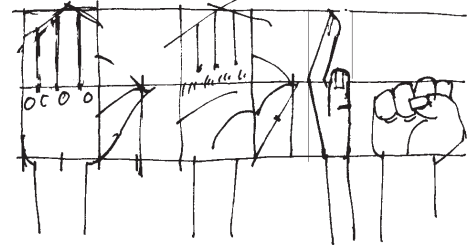
HAND + FUSS



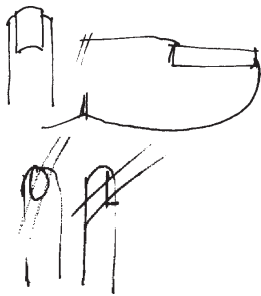
Hand so gross wie gesicht



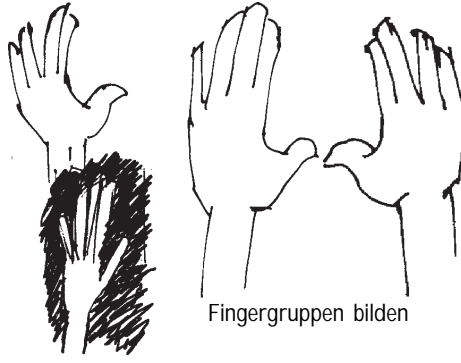
Wichtigstes merkm: Der abstehende daumen



Die länge der finger ist innen und aussen nicht gleich. In seitenansicht handrücken abknicken.



Fingernägel sorgfältig studieren und eher zu eckig zeichnen. Ihre lage bestimmt die ausrichtung der finger.



Fingergruppen bilden



Hände verstecken?

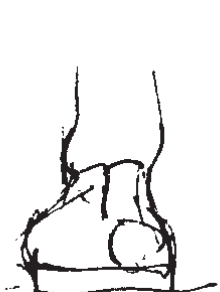


Handgelenk nicht 'abrunden'.


Über naturstudium eigene (Kurz-) lösungen versuchen. Einprägen = aufnahme ins repertoire.



Der innere knöchel ist höher.



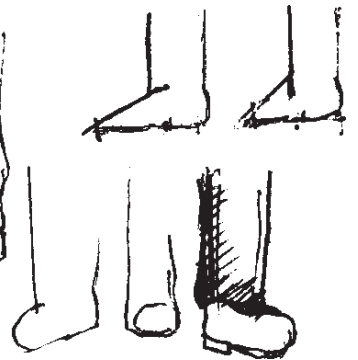
Der grosse zeh als volumengeber.



Unklare links-rechtsverhältnisse

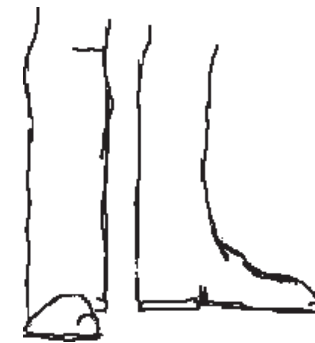

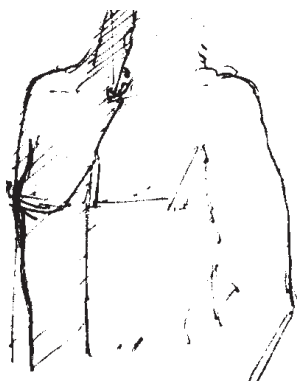


Keine hänger!



Induktion ausnützen! Nicht zu starke aufsicht.

Immer frontalität und reine seitenansicht meiden: zu regelmässig. Ungleiche hälften vorsehen



$$1 + 2 = 3/4$$



Beim gehen wie beim stehen beachten, dass der hintere fuss höher liegen muss (Bei aufsicht oben = hinten). Untersicht ist wirksam.